


# XXL

lux collection by Pamesa



**PAMESA**  
*cerámica*

# Índice

## Index / Index

**02** CELLINI    **06** CRYSTAL WHITE    **10** DESERT    **14** DORSET

---

**18** ELEGANZA    **24** KALON    **28** KONCEPT    **32** LUX DEVA

---

**36** LUX EUPHORIA    **40** LUX JATOBÁ    **44** LUX LAURANTS    **48** MOLEANOS

---

**52** NEBULA    **56** PISA    **60** PLAIN    **62** PORTLANDSTONE

---

**66** ROMA BLUE    **70** SOSPIRO    **74** TORANO    **78** Get inspired...

---

**80** Expositores y recomendaciones  
Display units & recommendations  
Présentoirs et recommandations

# CELLINI

## DISEÑO SUAVE Y DIFERENTE

CELLINI, un homenaje al clásico mármol de los Calacatta Statuario, formado habitualmente por vetas expandidas que son consecuencia de una abundante concentración de minerales filossilicatos. Vetas finas y paralelas en diferentes tonos grises, que destacan sobre un fondo de color blanco puro.

Un diseño suave y diferente.

## DISTINCTIVE GENTLE-LOOKING DESIGN

CELLINI is a tribute to classic Calacatta Statuary marble, whose surface is normally shot with thick veins due to its large concentrations of phyllosilicate minerals. Accompanying slender parallel veins in different shades of grey stand out against a dazzling white background, lending it a distinctive gentle-looking design.

## DESIGN DOUX ET DIFFÉRENT

CELLINI, un hommage au marbre classique des Alpes apuanes, habituellement constitué de veines fruits d'une abondante concentration de phyllosilicates. Des veines fines et parallèles dans différents tons gris, qui se détachent sur un fond blanc pur. Un design doux et différent.



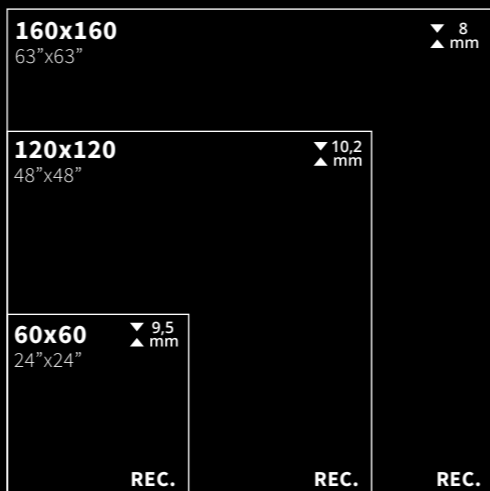




Formatos / Sizes / Format



Disponibile / Available / Disponible:



Disponibile / Available / Disponible:  
Cellini 33,3x100 - 30x60  
Rev. Pasta Blanca /  
White body wall tiles / Revêtement pâte blanche

# CELLINI



**ULTRA LUX**  
GRES PORCELÁNICO RECTIFICADO-GRANILLA PULIDA  
RECTIFIED PORCELAIN TILES-POLISHED GRANILLA  
GRÈS CÉRAMÉ RECTIFIÉE - GRANILLA POLI

**SOLID**  
GRES PORCELÁNICO RECTIFICADO  
RECTIFIED PORCELAIN TILES  
GRÈS CÉRAMÉ RECTIFIÉE

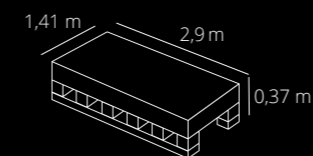


Empaquetado / Packaging / Emballage

Formato	pz/pl	m <sup>2</sup> /caja	m <sup>2</sup> /pl	kg/pl
120x280	20	3.36	67.20	1,140.00

Cellini Blanco

● 120x280	Rec.	XXL02	054.961.0012.09556	PL
● 120x280	Rec.	XXL04	052.961.0012.09556	MT



\*Medidas en centímetros  
\*Dimensions in centimeters  
\*Dimensions en centimètres

blanco



# CRYSTAL WHITE

## UNA PIEDRA PRECIOSA BRASILEÑA

Este modelo está inspirado en la cuarcita blanca de Brasil. Una piedra con una superficie blanca que se ve atravesada por delicadas vetas en tonos beige y gris. Sus destellos dorados ayudan a resaltar la profundidad de este preciado diseño.

## A PRECIOUS STONE FROM BRAZIL

This model is inspired by white quartz from Brazil. A stone featuring a white surface traced with delicate veining in shades of beige and grey. Sparkling gold glints highlight the depth of this highly appreciated design.

## UNE PIERRE PRÉCIEUSE BRÉSILIENNE

Ce modèle est inspiré du quartzite blanc du Brésil. Une pierre avec une surface blanche traversée par des veines délicates dans les tons beige et gris. Ses éclats dorés aident à rehausser la profondeur de ce précieux design.

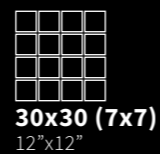
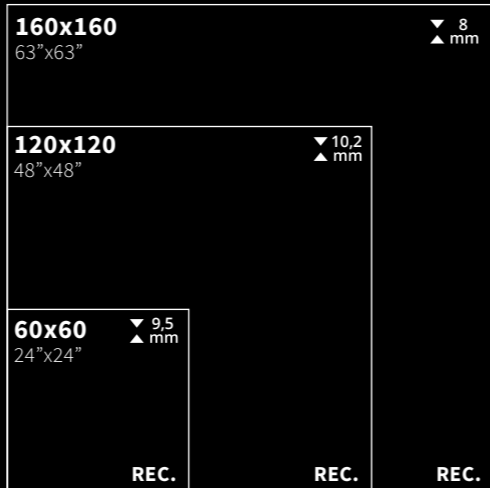




Formatos / Sizes / Format



Disponibile / Available / Disponible:



# CRYSTAL WHITE



**ULTRA LUX**  
GRES PORCELÁNICO RECTIFICADO-GRANILLA PULIDA  
RECTIFIED PORCELAIN TILES-POLISHED GRANILLA  
GRÈS CÉRAMÉ RECTIFIÉE - GRANILLA POLI

**SOLID**  
GRES PORCELÁNICO RECTIFICADO  
RECTIFIED PORCELAIN TILES  
GRÈS CÉRAMÉ RECTIFIÉE

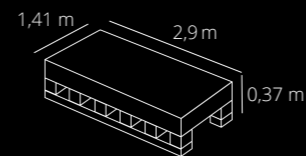


Empaquetado / Packaging / Emballage

Formato	pz/pl	m <sup>2</sup> /caja	m <sup>2</sup> /pl	kg/pl
120x280	20	3.36	67.20	1,140.00

Crystal White

● 120x280	Rec.	XXL02	054.961.0001.11484	PL
● 120x280	Rec.	XXL04	052.961.0001.11484	MT



\*Medidas en centímetros  
\*Dimensions in centimeters  
\*Dimensions en centimètres



# DESERT

## PURA ESENCIA JORDANA

Vetas discontinuas, gráciles, oscuras, pero de tonificadas, son las protagonistas en **DESERT**. Un homenaje a la belleza de la piedra de Jordania que, con su fondo blanco cremoso y el vigor de su superficie, invita a crear espacios llenos de sofisticación y elegancia.

## PURE JORDANIAN ESSENCE

Gracefully broken veining in dark yet shaded tones is the defining feature of **DESERT**, which extols the beauty of Jordanian stone, with its creamy white background and bold surface pattern. An invitation to create spaces filled with elegant sophistication that is impossible to resist.

## PURE ESSENCE JORDANIANNE

Les veinures discontinues, gracieuses, sombres mais avec variation de tons sont les protagonistes de la série **DESERT**. Un hommage à la beauté de la pierre de Jordanie qui, avec son fond blanc crème et la vigueur de sa surface, invite à créer des espaces respirant la sophistication et l'élégance.



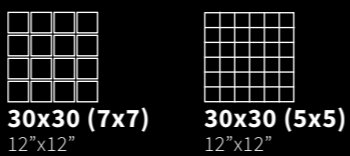
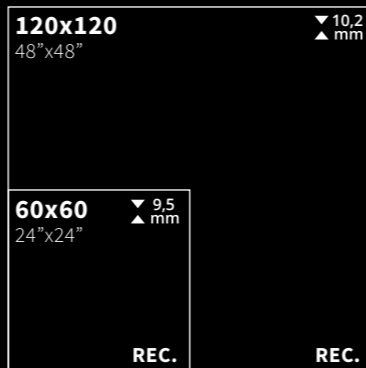


natural

Formatos / Sizes / Format



Disponible / Available / Disponible:



Disponible / Available / Disponible:  
Desert 33,3x100  
Rev. Pasta Blanca /  
White body wall tiles / Revêtement pâte blanche

# DESERT



**ULTRA LUX**  
GRES PORCELÁNICO RECTIFICADO-GRANILLA PULIDA  
RECTIFIED PORCELAIN TILES-POLISHED GRANILLA  
GRÈS CÉRAMÉ RECTIFIÉE - GRANILLA POLI

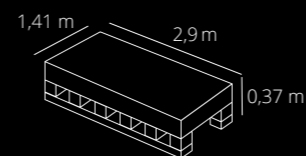


Empaquetado / Packaging / Emballage

Formato	pz/pl	m <sup>2</sup> /caja	m <sup>2</sup> /pl	kg/pl
120x280	20	3.36	67.20	1,140.00

Desert Natural

● 120x280	Rec.	XXL02	054.961.0102.04037	PL
-----------	------	-------	--------------------	----



\*Medidas en centímetros  
\*Dimensions in centimeters  
\*Dimensions en centimètres



# DORSET

## TRADICIÓN Y BELLEZA CLÁSICA DE LA PIEDRA DE PORTLAND

Revive la tradición con Dorset. Piedra de la isla de Portland en Gran Bretaña, reconocida por su durabilidad y su belleza clásica, perfecta para un estilo.

## TRADITION AND CLASSIC BEAUTY OF PORTLAND STONE

Revive tradition with Dorset. Stone from the Isle of Portland in Britain, renowned for its durability and classic beauty, perfect for an authentic and robust style..

## TRADITION ET BEAUTÉ CLASSIQUE DE LA PIERRE DE PORTLAND

Ravivez la tradition avec Dorset. Pierre de l'île de Portland en Grande-Bretagne, réputée pour sa durabilité et sa beauté classique, parfaite pour un style authentique et robuste.





Formatos / Sizes / Format

**120x280**  
48"x110"

6 mm

Disponibile / Available / Disponible:

**60x120**  
24"x48"

9 mm

REC.

**120x120**  
48"x48"

10,2 mm

**90x90**  
36"x36"

9 mm

REC. REC.

**30x30 (7x7)**  
12"x12"

# DORSET



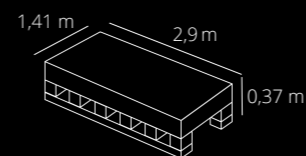
**SOLID**  
GRES PORCELÁNICO RECTIFICADO  
RECTIFIED PORCELAIN TILES  
GRÈS CÉRAMÉ RECTIFIÉE



Pvto. / Floor / Sol: Dorset Taupe 120x280

Empaquetado / Packaging / Emballage

Formato	pz/pl	m <sup>2</sup> /caja	m <sup>2</sup> /pl	kg/pl
120x280	20	3.36	67.20	1,140.00



\*Medidas en centímetros  
\*Dimensions in centimeters  
\*Dimensions en centimètres

**Dorset Blanco**

● 120x280 Rec. XXL04 052.961.0012.14630 **MT**

**Dorset Gris**

● 120x280 Rec. XXL04 052.961.0002.14630 **MT**

**Dorset Marfil**

● 120x280 Rec. XXL04 052.961.0033.14630 **MT**

**Dorset Taupe**

● 120x280 Rec. XXL04 052.961.0285.14630 **MT**

Blanco

Gris

Marfil

Taupe



# ELEGANZA

## LLENA DE FUERZA

ELEGANZA llega como una colección vibrante y llena de fuerza. Articulada en siete tonalidades, con una paleta de elegantes tonos neutros, pero también colores vivos y brillantes.

## POWERFUL COLLECTION

ELEGANZA has now landed as a vibrant, powerful collection. Split into seven colour schemes, using a palette of elegant neutral tones as well as bright vibrant colours.

## PLEINE DE FORCE

ELEGANZA vient comme une collection vibrante et pleine de force. Elle se décline en sept teintes, avec une palette d'élégantes nuances neutres, mais aussi des couleurs vives et lumineuses.



Rvto. / Wall / Rvtn.: Eleganza Beige 120x280  
Pvto. / Floor / Sol: Calacata Gold 120x120 Polished

Formatos / Sizes / Format



Disponibile / Available / Disponible:

<b>60x120</b> 24"x48"	▼ 10,5 ▲ mm	
<b>30x60</b> 8"x48"	▼ 9,5 ▲ mm	REC.
		REC.

<b>160x160 Perla</b> 63"x63"	▼ 8 ▲ mm	
<b>60x60</b> 24"x24"	▼ 9,5 ▲ mm	REC.
		REC.

REC.	<b>9x60</b> 4"x24"	▼ 9,5 ▲ mm
------	-----------------------	---------------

Disponibile / Available / Disponible:  
Eleganza 60x120 - 33,3x100 - 30x60 - 7,5x30  
Rev. Pasta Blanca /  
White body wall tiles / Revêtement pâte blanche

# ELEGANZA



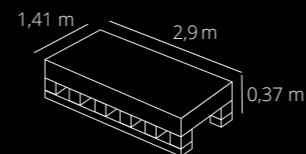
**SOLID**  
GRES PORCELÁNICO RECTIFICADO  
RECTIFIED PORCELAIN TILES  
GRÈS CÉRAMÉ RECTIFIÉE



Rvto. / Wall / Rvtrm.: Eleganza Grigio 120x280 - Eleganza Perla 120x280  
Pvto. / Floor / Sol: Eleganza Grigio 60x60

## Empaquetado / Packaging / Emballage

Formato	pz/pl	m <sup>2</sup> /caja	m <sup>2</sup> /pl	kg/pl
120x280	20	3.36	67.20	1,140.00



\*Medidas en centímetros  
\*Dimensions in centimeters  
\*Dimensions en centimètres

## Eleganza Beige

● 120x280	Rec.	XXL04	052.961.0007.11183	MT
-----------	------	-------	--------------------	----

## Eleganza Perla

● 120x280	Rec.	XXL04	052.961.0037.11183	MT
-----------	------	-------	--------------------	----

## Eleganza Grigio

● 120x280	Rec.	XXL04	052.961.0213.11183	MT
-----------	------	-------	--------------------	----

beige

perla

grigio



Formatos / Sizes / Format



# ELEGANZA

**SOLID**  
GRES PORCELÁNICO RECTIFICADO  
RECTIFIED PORCELAIN TILES  
GRÈS CÉRAMÉ RECTIFIÉE



Disponibile / Available / Disponible:

**60x120**  $\nabla$  10,5 mm  
24"x48"

**30x60**  $\nabla$  9,5 mm  
8"x48"

REC. REC.

**60x60**  $\nabla$  9,5 mm  
24"x24"

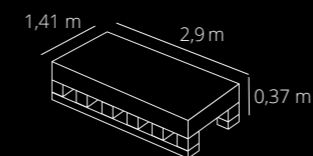
REC.

REC. **9x60**  $\nabla$  9,5 mm  
4"x24"

Disponibile / Available / Disponible:  
**Eleganza 60x120 - 33,3x100 - 30x60 - 7,5x30**  
Rev. Pasta Blanca /  
White body wall tiles / Revêtement pâte blanche

Empaquetado / Packaging / Emballage

Formato	pz/pl	m <sup>2</sup> /caja	m <sup>2</sup> /pl	kg/pl
120x280	20	3.36	67.20	1,140.00



\*Medidas en centímetros  
\*Dimensions in centimeters  
\*Dimensions en centimètres

blu

siena

terra

saggio

**Eleganza Blu**

● 120x280 Rec. XXL04 052.961.0158.11183 MT

**Eleganza Siena**

● 120x280 Rec. XXL04 052.961.0053.11183 MT

**Eleganza Terra**

● 120x280 Rec. XXL04 052.961.0056.11183 MT

**Eleganza Saggio**

● 120x280 Rec. XXL04 052.961.0942.11183 MT

# KALON

## PUREZA Y ELEGANCIA EN MADERA DE ROBLE

Deslumbrá con Kalon. Madera de roble sin nudos que destaca por su pureza y elegancia, ideal para crear espacios llenos de armonía y sofisticación con un toque cálido y natural.

## PURITY AND ELEGANCE IN OAK WOOD

Dazzle with Kalon. Knot-free oak wood that stands out for its purity and elegance, ideal for creating spaces full of harmony and sophistication with a warm and natural touch.

## PURETÉ ET ÉLÉGANCE EN BOIS DE CHÊNE

Éblouissez avec Kalon. Bois de chêne sans nœuds qui se distingue par sa pureté et son élégance, idéal pour créer des espaces pleins d'harmonie et de sophistication avec une touche chaleureuse et naturelle.



Rvto. / Wall / Rvtm: Kalon Roble 120x280  
Pvto. / Floor / Sol: Sense Gris 60x120 Sat.





Formatos / Sizes / Format




# KALON

**SOLID**  
GRES PORCELÁNICO RECTIFICADO  
RECTIFIED PORCELAIN TILES  
GRÈS CÉRAMÉ RECTIFIÉE



Rvto. / Wall / Rvtm: Kalon Roble 120x280

Disponibile / Available / Disponible:

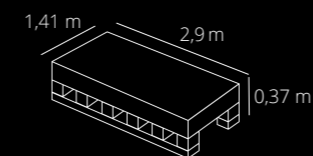


Empaquetado / Packaging / Emballage

Formato	pz/pl	m <sup>2</sup> /caja	m <sup>2</sup> /pl	kg/pl
120x280	20	3.36	67.20	1,140.00

Kalon Roble

● 120x280 Rec. XXL04 052.961.0036.14567 **MT**



\*Medidas en centímetros  
\*Dimensions in centimeters  
\*Dimensions en centimètres

# KONCEPT

## LA ELEGANCIA DEL CEMENTO COMO BASE COMBINATORIA

De inspiración minimalista, **KONCEPT** reproduce el diseño del cemento como base para crear interiores exclusivos en los que la sintonía cromática y las posibilidades combinatorias alcanzan su máxima expresión. Una colección que se completa con cinco series más, configurando una unidad decorativa superior de texturas evocadoras.

## THE ELEGANCE OF CEMENT AS A BASE FOR NUMEROUS COMBINATIONS

Inspired by minimalism, **KONCEPT** takes the design of cement as the foundation for creating exclusive interiors where finely balanced colour and potential combinations know no bounds. This collection is accompanied by five series to offer a superior quality decorative ensemble of evocative textures.

## L'ÉLÉGANCE DU CIMENT COMME BASE POUR LES COMBINAISONS

D'inspiration minimaliste, **KONCEPT** reproduit le design du ciment comme base pour créer des intérieurs exclusifs, où l'harmonie chromatique et les possibilités combinatoires atteignent leur expression maximale. Une collection qui se complète par cinq autres séries, configurant une unité décorative supérieure aux textures évocatrices. Son design ne termine pas avec chaque pièce, car sa singularité réside dans sa coordination chromatique, mélange de formats et combinaison de textures.







Formatos / Sizes / Format

**120x280**  
48"x110"

6 mm

Disponibile / Available / Disponible:

**60x120** ▼ 10,5 mm  
24"x48"

**30x60** ▼ 9,5 mm  
8"x48"

REC. REC.

**160x160 Nacar** ▼ 8 mm  
63"x63"

**120x120** ▼ 10,2 mm  
48"x48"

**60x60** ▼ 9,5 mm  
24"x24"

REC. REC. REC.

**30x30 (7x7)**  
12"x12"

Disponibile / Available / Disponible:  
Koncept (Argent, Nacar) 60x60(20mm) - 60x90(20mm)

Koncept 40x120 Rev. Pasta Blanca /  
White body wall tiles / Revêtement pâte blanche

# KONCEPT



**SOLID**  
GRES PORCELÁNICO RECTIFICADO  
RECTIFIED PORCELAIN TILES  
GRÈS CÉRAMÉ RECTIFIÉE



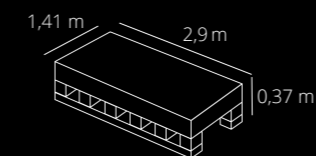
Rvto. / Wall / Rvtm.: Koncept Nacar 120x280  
Pvto. / Floor / Sol: Montpellier Graphite 120x120

Empaquetado / Packaging / Emballage

Formato	pz/pl	m <sup>2</sup> /caja	m <sup>2</sup> /pl	kg/pl
120x280	20	3.36	67.20	1.140.00

Koncept Nacar

● 120x280	Rec.	XXL04	052.961.0030.02967	MT
-----------	------	-------	--------------------	----



\*Medidas en centímetros  
\*Dimensions in centimeters  
\*Dimensions en centimètres



# LUX DEVA

## OSCURIDAD DE LA NOCHE

LUX DEVA es la oscuridad de la noche, un fondo negro iluminado por radiantes vetas blancas.

Un mármol noble y elegante que nace en las canteras del País Vasco. Deva, reproduce al negro Marquina y saca a relucir todas las mezclas de calcita blanca y fósiles propios de este diseño tan espectacular.

## DARKNESS OF NIGHT

LUX DEVA conjures up the darkness of night, with a black background lit up by radiant white veins. All the beauty of black Marquina marble, a fine-quality elegant stone quarried in the Basque Country, has been carefully reproduced, highlighting the mixes of white calcite and fossils found in its spectacular design.

## L'OBSCURITÉ DE LA NUIT

LUX DEVA est l'obscurité de la nuit, un fond noir éclairé par de radiantes veines blanches.

Un marbre noble et élégant né dans les carrières du Pays basque. Deva reproduit le noir Marquina et met en avant tous les mélanges de calcite blanche et de fossiles propres à ce design si spectaculaire.



Rvto. / Wall / Rvtrm.: Lux Deva Nero 120x280 - Oldmanor Tabaco 25x150  
Pvto. / Floor / Sol: Lincoln White 120x120 Polished







nero

Formatos / Sizes / Format



Disponibile / Available / Disponible:



**32,5x22,5**  
13"x9"



**30x30 (5x5)**  
12"x12"

# LUX DEVA

**ULTRA LUX**  
GRES PORCELÁNICO RECTIFICADO-GRANILLA PULIDA  
RECTIFIED PORCELAIN TILES-POLISHED GRANILLA  
GRÉS CÉRAMÉ RECTIFIÉE - GRANILLA POLI



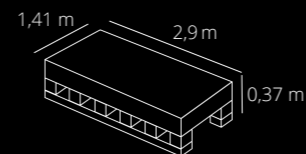
Rvto. / Wall / Rvfm.: Lux Deva Nero 120x280  
Pvto. / Floor / Sol: Cromat Gris 120x120 Matt

Empaquetado / Packaging / Emballage

Formato	pz/pl	m <sup>2</sup> /caja	m <sup>2</sup> /pl	kg/pl
120x280	20	3.36	67.20	1,140.00

Lux Deva Nero

● 120x280 Rec. XXL02 054.961.0215.09564 **PL**



\*Medidas en centímetros  
\*Dimensions in centimeters  
\*Dimensions en centimètres



# LUX EUPHORIA

## ELEGANCIA INNATA

LUX EUPHORIA reproduce la belleza más pura e incomparable de la piedra Verde Borgoña. Un diseño de fondo verde, oscuro y profundo, como si de un bosque se tratara. Un paisaje que se ve iluminado por infinitos destellos blancos y ocres que siguen el trazo de un pincel. Intenso y casi tridimensional. Euphoria aportará a cualquier espacio un toque diferencial y con carácter.

## INNATE ELEGANCE

LUX EUPHORIA reproduces the purest and most incomparable beauty of the Verde Borgoña stone. A design with a deep, dark green background, as if it were a forest. A landscape that is illuminated by infinite white and ochre sparkles that follow the stroke of a paintbrush. Intense and almost three-dimensional. Euphoria will give any space a distinctive touch with character.

## L'ÉLÉGANCE INNÉE

LUX EUPHORIA souligne la beauté la plus pure et la plus incomparable de la pierre verte de Bourgogne. Un dessin avec un fond vert foncé, comme s'il s'agissait d'une forêt. Un paysage illuminé par des éclats blancs et ocres qui suivent le coup de pinceau. Intense et presque tridimensionnel. Euphoria offrira à tout espace une touche différente de caractère.








Formatos / Sizes / Format



Disponibile / Available / Disponible:



**32,5x22,5**  
13"x9"



**30x30 (5x5)**  
12"x12"

# LUX EUPHORIA

**ULTRA LUX**  
GRES PORCELÁNICO RECTIFICADO-GRANILLA PULIDA  
RECTIFIED PORCELAIN TILES-POLISHED GRANILLA  
GRÉS CÉRAMÉ RECTIFIÉE - GRANILLA POLI

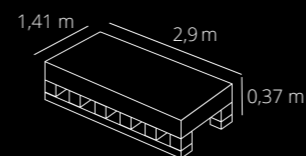


Empaquetado / Packaging / Emballage

Formato	pz/pl	m <sup>2</sup> /caja	m <sup>2</sup> /pl	kg/pl
120x280	20	3.36	67.20	1,140.00

Lux Euphoria Green

● 120x280 Rec. XXL02 054.961.0110.12230 **PL**



\*Medidas en centímetros  
\*Dimensions in centimeters  
\*Dimensions en centimètres

green



# LUX JATOBÁ

## COCOA BROWN

LUX JATOBÁ resume la belleza y sinuosidad de la cuarcita brasileña. Le protagonizan sus curvas en tonos suaves y la profundidad de su color marrón cacao con reminiscencias grisáceas. Detalles que convierten a esta pieza en la joya de cualquier estancia.

## COCOA BROWN

LUX JATOBÁ embodies all the beauty and sinuosity of Brazilian quartzite. Soft-coloured waves are combined with deep cocoa brown, shot with a hint of grey. All these details are guaranteed to draw all eyes wherever Jatobá is used.

## COCOA BROWN

LUX JATOBÁ résume la beauté et la sinuosité du quartzite brésilien. Il se caractérise par ses courbes dans des tons doux et la profondeur de sa couleur cacao avec des réminiscences grisâtres. Des détails qui font de cette pièce le joyau de tous les espaces.







Formatos / Sizes / Format

120x280  
48"x110"

6  
mm



# LUX JATOBÁ

**ULTRA LUX**  
GRES PORCELÁNICO RECTIFICADO-GRANILLA PULIDA  
RECTIFIED PORCELAIN TILES-POLISHED GRANILLA  
GRÉS CÉRAMÉ RECTIFIÉE - GRANILLA POLI



Rvto. / Wall / Rvtrm.: Jatobá Brown 120x280  
Pvto. / Floor / Sol: Mosel Sand 90x90

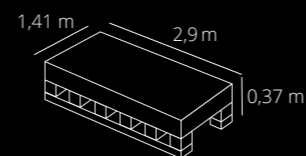
brown

## Empaquetado / Packaging / Emballage

Formato	pz/pl	m <sup>2</sup> /caja	m <sup>2</sup> /pl	kg/pl
120x280	20	3.36	67.20	1,140.00

## Lux Jatobá Brown

● 120x280 Rec. XXL02 054.961.0109.09565 **PL**



\*Medidas en centímetros  
\*Dimensions in centimeters  
\*Dimensions en centimètres



# LUX LAURANTS

## EMPODERADO Y ELEGANTE

Sobre un fondo oscuro color cacao destacan unas vetas doradas y color tierra que dan forma a LUX LAURANTS, una serie que emula el clásico mármol Saint Laurent, perfecto para crear un punto focal en los interiores más exigentes.

## EMPOWERED AND ELEGANT

Earth tone and golden veining stand out against a dark cacao background in LUX LAURANTS, a series reminiscent of the classic Saint Laurent marble, just the thing for creating a focal point in very special interiors.

## PUISSANCE ET ÉLÉGANCE

Des veinures dorées et couleur terre sont mises en valeur sur un fond sombre couleur cacao et donnent naissance à LUX LAURANTS, une série qui reproduit le marbre classique Saint Laurent, idéal pour créer un centre d'attention au sein des intérieurs les plus exigeants.





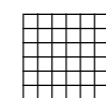

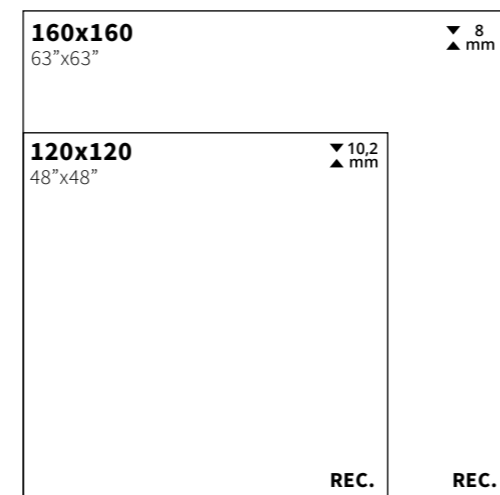


brown

Formatos / Sizes / Format



Disponibile / Available / Disponible:



# LUX LAURANTS



**ULTRA LUX**  
GRES PORCELÁNICO RECTIFICADO-GRANILLA PULIDA  
RECTIFIED PORCELAIN TILES-POLISHED GRANILLA  
GRÈS CÉRAMÉ RECTIFIÉE - GRANILLA POLI

**SOLID**  
GRES PORCELÁNICO RECTIFICADO  
RECTIFIED PORCELAIN TILES  
GRÈS CÉRAMÉ RECTIFIÉE

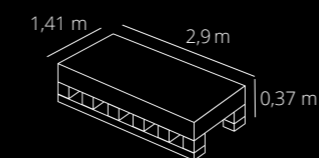


Empaquetado / Packaging / Emballage

Formato	pz/pl	m <sup>2</sup> /caja	m <sup>2</sup> /pl	kg/pl
120x280	20	3.36	67.20	1,140.00

Lux Laurants Brown

● 120x280	Rec.	XXL02	054.961.0109.05151	PL
● 120x280	Rec.	XXL04	052.961.0109.05151	MT



\*Medidas en centímetros  
\*Dimensions in centimeters  
\*Dimensions en centimètres



# MOLEANOS

## AIRE DE EXCLUSIVIDAD

De origen portugués. El diseño de esta piedra caliza destaca por la presencia de pequeños fósiles que quedan a la vista en forma de manchas oscuras. Una pieza perfecta para aportar serenidad y exclusividad a cualquier proyecto.

## AIR OF EXCLUSIVE


Inspired by a limestone of Portuguese origin, dotted with tiny fossils that form dark stains on the surface, **Moleanos** brings a soothing air of exclusive distinction to projects of all kinds.

## AIR D'EXCLUSIVITÉ

D'origine portugaise. Le design de cette pierre calcaire se distingue par la présence de petits fossiles, qui apparaissent sous forme de taches sombres. Une pièce parfaite pour apporter sérénité et exclusivité à tous les projets.







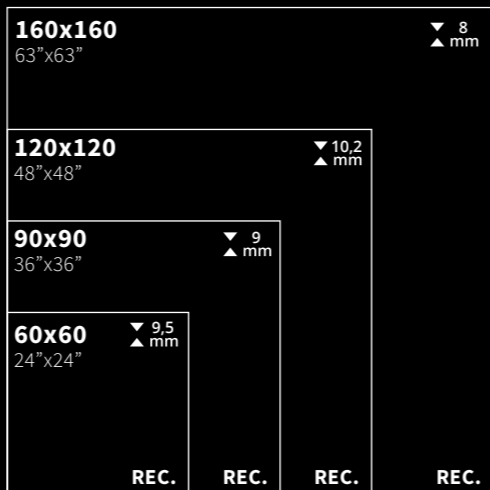

pearl

sand

Formatos / Sizes / Format



Disponibile / Available / Disponible:



**30x30 (5x5)**  
12"x12"

# MOLEANOS

**SOLID**  
GRES PORCELÁNICO RECTIFICADO  
RECTIFIED PORCELAIN TILES  
GRÈS CÉRAMÉ RECTIFIÉE



Rvto. / Wall / Rvtn.: Moleanos Pearl 120x280 - Cellini Blanco 120x280 Matt  
Pvto. / Floor / Sol: Moleanos Pearl 120x120

Empaquetado / Packaging / Emballage

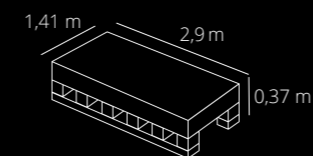
Formato	pz/pl	m <sup>2</sup> /caja	m <sup>2</sup> /pl	kg/pl
120x280	20	3.36	67.20	1,140.00

Moleanos Pearl

● 120x280	Rec.	XXL04	052.961.0169.09587	MT
-----------	------	-------	--------------------	----

Moleanos Sand

● 120x280	Rec.	XXL04	052.961.0119.09587	MT
-----------	------	-------	--------------------	----



\*Medidas en centímetros  
\*Dimensions in centimeters  
\*Dimensions en centimètres



# NEBULA

## SKYLINE WHITE

Un diseño que recuerda a dunas desérticas en tonos café sobre un fondo blanco cremoso.

**NEBULA** recrea al singular mármol Skyline White, en el que destaca la singularidad de sus vetas largas y difuminadas en perpetuo movimiento.

## SKYLINE WHITE

With a design evocative of coffee-coloured desert dunes on a creamy white background, **NEBULA** recreates all the beauty of Skyline White, a highly distinctive marble with unusual long, blurred veins in an apparent state of perpetual movement.

## SKYLINE WHITE

Un design qui rappelle les dunes désertiques dans des tons café sur un fond blanc crème.

**NEBULA** recrée le singulier marbre Skyline White, où se détache la singularité de ses veines allongées et estompées dans un mouvement perpétuel.







Formatos / Sizes / Format

**120x280**  
48"x110"

6 mm

Disponibile / Available / Disponible:

**60x120**  
24"x48"

▼ 10,5 mm  
▲

REC.



**32,5x22,5**  
13"x9"



**30x30 (5x5)**  
12"x12"

# NEBULA



**ULTRA LUX**  
GRES PORCELÁNICO RECTIFICADO-GRANILLA PULIDA  
RECTIFIED PORCELAIN TILES-POLISHED GRANILLA  
GRÈS CÉRAMÉ RECTIFIÉE - GRANILLA POLI



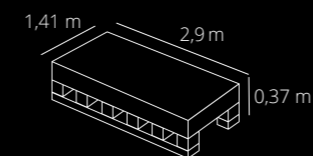
Rvto. / Wall / Rvrm.: Nebula Almond 120x280  
Pvto. / Floor / Sol: Nebula Almond 60x120

## Empaquetado / Packaging / Emballage

Formato	pz/pl	m <sup>2</sup> /caja	m <sup>2</sup> /pl	kg/pl
120x280	20	3.36	67.20	1,140.00

## Nebula Almond

● 120x280	Rec.	XXL02	054.961.0097.09877	PL
-----------	------	-------	--------------------	----



\*Medidas en centímetros  
\*Dimensions in centimeters  
\*Dimensions en centimètres



# PISA

## ESENCIA DE 'CALACATTA'

La exclusiva gráfica de sus vetas fuertes y audaces encuentran la inspiración en el clásico e índemne mármol Macchia Vecchia. PISA presenta un cromatismo peculiar, con un blanco roto y unas finas vetas grises que se ven envueltas por el encanto de sus tonalidades ámbar y doradas.

## THE ESSENCE OF 'CALACATTA' MARBLE

This series' exclusive strong-veined bold design is inspired by timeless classical Macchia Vecchia marble. PISA comes in a unique combination of colours, with an offwhite background covered in fine grey veins, charmingly streaked with amber and gold.

## ESSENCE DE 'CALACATTA'

Le design exclusif de ses veinures fortes et audacieuses puise son inspiration dans le marbre Macchia Vecchia, classique et immuable. PISA présente un chromatisme particulier, avec un blanc cassé et de fines veinures grises mises en valeur par le charme de ses tonalités ambre et dorées.







Formatos / Sizes / Format

**120x280**  
48"x110"

6 mm

Disponibile / Available / Disponible:

**160x160** 63"x63" 8 mm

**120x120** 48"x48" 10,2 mm

**90x90** 36"x36" 9 mm

**60x60** 24"x24" 9,5 mm

REC. REC. REC. REC.

**60x120** 24"x48" 10,5 mm

**30x60** 8"x48" 9,5 mm

REC. REC.

**90x180** 36"x71" 11,5 mm

**75x150** 30"x60" 10,5 mm

**45x90** 18"x36" 9 mm

REC. REC. REC.

gold

# PISA



**ULTRA LUX**  
GRES PORCELÁNICO RECTIFICADO-GRANILLA PULIDA  
RECTIFIED PORCELAIN TILES-POLISHED GRANILLA  
GRÈS CÉRAMÉ RECTIFIÉE - GRANILLA POLI

**SOLID**  
GRES PORCELÁNICO RECTIFICADO  
RECTIFIED PORCELAIN TILES  
GRÈS CÉRAMÉ RECTIFIÉE



Rvto. / Wall / Rvtn.: Pisa Gold 120x280 Ultra Lux  
Pvto. / Floor / Sol: Mosel Grey 90x90



**32,5x22,5**  
13"x9"



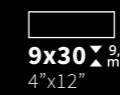
**Malla Twisted Gold 21x26**  
(Pisa Gold + Ardesia Noir)



**30x30 (7x7)**  
12"x12"



**30x30 (5x5)**  
12"x12"



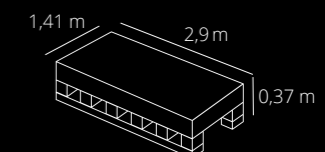
**9x30** 9,5 mm  
4"x12"

**Pisa Gold**

● 120x280	Rec.	XXL02	054.961.0189.00145	PL
● 120x280	Rec.	XXL04	052.961.0189.00145	MT

**Empaquetado / Packaging / Emballage**

Formato	pz/pl	m <sup>2</sup> /caja	m <sup>2</sup> /pl	kg/pl
120x280	20	3.36	67.20	1,140.00



\*Medidas en centímetros  
\*Dimensions in centimeters  
\*Dimensions en centimètres



# PLAIN



**SOLID**  
GRES PORCELÁNICO RECTIFICADO  
RECTIFIED PORCELAIN TILES  
GRÈS CÉRAMÉ RECTIFIÉE

Formatos / Sizes / Format



## Plain White

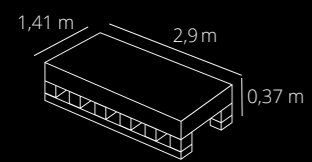
• 120x280 Rec. SOL43 052.961.0108.09879 **MT**

## Plain Black


• 120x280 Rec. SOL43 052.961.0157.09879 **MT**

## Empaquetado / Packaging / Emballage

Formato	pz/pl	m <sup>2</sup> /caja	m <sup>2</sup> /pl	kg/pl
120x280	20	3.36	67.20	1,140.00



\*Medidas en centímetros  
\*Dimensions in centimeters  
\*Dimensions en centimètres



black



white



Rvto. / Wall / Rvtm.: Plain Black 120x280 - Plain White 120x280  
Pvto. / Floor / Sol: Mosel Grey 90x90



# PORTLANDSTONE

## ESENCIA BRITÁNICA

Descubre la esencia británica con Portlandstone. Piedra de la isla de Portland en Gran Bretaña, ideal para quienes buscan un estilo tradicional y duradero.

## BRITISH ESSENCE

Discover British essence with Portlandstone. Stone from the Isle of Portland in Britain, ideal for those seeking a traditional and durable style.

## ESSENCE BRITANNIQUE

Découvrez l'essence britannique avec Portlandstone. Pierre de l'île de Portland en Grande-Bretagne, idéale pour ceux qui recherchent un style traditionnel et durable.





# PORTLANDSTONE

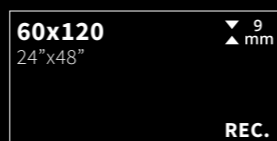
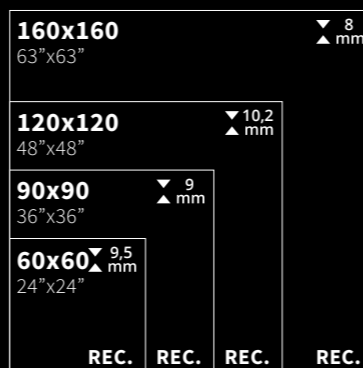
**SOLID**  
GRES PORCELÁNICO RECTIFICADO  
RECTIFIED PORCELAIN TILES  
GRÈS CÉRAMÉ RECTIFIÉE



Formatos / Sizes / Format

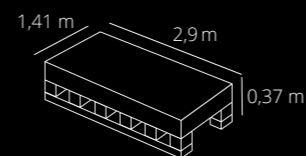


Disponibile / Available / Disponible:



Empaquetado / Packaging / Emballage

Formato	pz/pl	m <sup>2</sup> /caja	m <sup>2</sup> /pl	kg/pl
120x280	20	3.36	67.20	1,140.00



\*Medidas en centímetros  
\*Dimensions in centimeters  
\*Dimensions en centimètres

Disponibile / Available / Disponible:  
EXT 60x120 Rec.

Portlandstone 30x90 Rev. Pasta Blanca /  
White body wall tiles / Revêtement pâte blanche

Portlandstone Blanco

● 120x280 Rec. XXL04 052.961.0012.14579 MT

Portlandstone Gris

● 120x280 Rec. XXL04 052.961.0002.14579 MT

Portlandstone Marfil

● 120x280 Rec. XXL04 052.961.0033.14579 MT

Portlandstone Taupe

● 120x280 Rec. XXL04 052.961.0285.14579 MT

blanco

gris

marfil

taupe



# ROMA BLUE

## ELEGANCIA EN TONOS AZULES Y DORADOS

Explora la belleza única del Mármol Blue Roma, con sus tonos azulados y dorados que crean un efecto visual impresionante. Originario de Brasil, este mármol es símbolo de elegancia y sofisticación, ideal para embellecer cualquier espacio.

## ELEGANCE IN BLUE AND GOLD TONES

Explore the unique beauty of Blue Roma Marble, with its blue and golden tones creating a stunning visual effect. Originating from Brazil, this marble is a symbol of elegance and sophistication, perfect for enhancing any space.

## ÉLÉGANCE EN TONS BLEUS ET DORÉS

Explorez la beauté unique du Marbre Blue Roma, avec ses tons bleus et dorés créant un effet visuel impressionnant. Originaire du Brésil, ce marbre est un symbole d'élégance et de sophistication, parfait pour embellir tout espace.







Formatos / Sizes / Format

**120x280**  
48"x110"

6 mm

Disponible / Available / Disponible:

**60x120** ▼ 9 mm ▲  
24"x48"

REC.

30x30 (7x7)  
12"x12"

# ROMA BLUE

**SOLID**  
GRES PORCELÁNICO RECTIFICADO  
RECTIFIED PORCELAIN TILES  
GRÈS CÉRAMÉ RECTIFIÉE



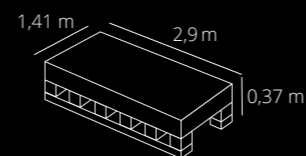
Rvto. / Wall / Rvtm: Roma Blue 120x280

## Empaquetado / Packaging / Emballage

Formato	pz/pl	m <sup>2</sup> /caja	m <sup>2</sup> /pl	kg/pl
120x280	20	3.36	67.20	1,140.00

## Roma Blue

● 120x280 Rec. XXL04 052.961.0111.05050 **MT**



\*Medidas en centímetros  
\*Dimensions in centimeters  
\*Dimensions en centimètres



# SOSPIRO

## SOFISTICACIÓN Y CALIDEZ EN CADA DETALLE

Eleva tus sentidos con Sospiro. Piedras en tonos claros y cálidos que combinan sofisticación y calidez, ideales para un diseño refinado y acogedor.

## SOPHISTICATION AND WARMTH IN EVERY DETAIL

Elevate your senses with Sospiro. Stones in light and warm tones that combine sophistication and warmth, ideal for a refined and cozy design.

## SOPHISTICATION ET CHALEUR DANS CHAQUE DÉTAIL

Élevez vos sens avec Sospiro. Des pierres dans des tons clairs et chauds qui allient sophistication et chaleur, idéales pour un design raffiné et accueillant.



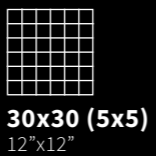

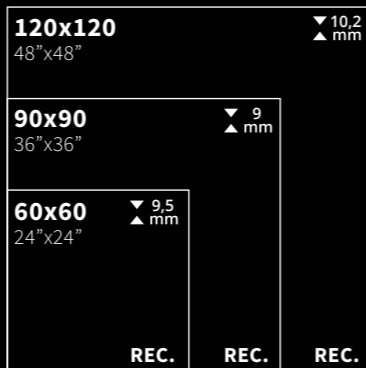




Formatos / Sizes / Format



Disponibile / Available / Disponible:



Disponibile / Available / Disponible:  
EXT Sospiro (Blanco, Gris, Marfil) 60x120

Sospiro 30x90 Rev. Pasta Blanca /  
White body wall tiles / Revêtement pâte blanche

# SOSPIRO



**SOLID**  
GRES PORCELÁNICO RECTIFICADO  
RECTIFIED PORCELAIN TILES  
GRÈS CÉRAMÉ RECTIFIÉE



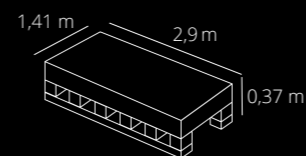
Rvto. / Wall / Rvrm: Sospiro Taupe 120x280

## Empaquetado / Packaging / Emballage

Formato	pz/pl	m <sup>2</sup> /caja	m <sup>2</sup> /pl	kg/pl
120x280	20	3.36	67.20	1,140.00

## Sospiro Taupe

● 120x280 Rec. XXL04 052.961.0285.14684 **MT**



\*Medidas en centímetros  
\*Dimensions in centimeters  
\*Dimensions en centimètres



# TORANO

## INFUSIÓN ACARAMELADA

La gran variedad estética del eterno Paonazzo está reflejada en **TORANO**. Un diseño altamente diferencial y de gran belleza, caracterizado por su alto valor decorativo. Este mármol, muestra en sus finas vetas, una infusión acaramelada, pero con matices oscuros. En su esencia se aprecia el efecto del mármol oxidado a causa del paso del tiempo.

## CARAMEL WITH DARKER HINTS OF COLOUR

**TORANO** reflects the visual diversity of Paonazzo marble. With its timeless beauty and singular design, strong decorative appeal is guaranteed. The slender veins of this marble combine shades of caramel with darker hints of colour, in addition to signs of oxidation slowly built up over time.

## TON CARAMEL, MAIS AVEC DES NUANCES SOMBRES

La grande variété esthétique de l'éternel Paonazzo se reflète dans **TORANO**. Un design hautement différentiel et d'une grande beauté, caractérisé par sa haute valeur décorative. Ce marbre présente dans ses veines fines un ton caramel, mais avec des nuances sombres. En son essence on observe l'effet du marbre oxydé par le passage du temps



Rvto. / Wall / Rvrm.: Torano Dorado 120x280 Ultra Lux  
Pvto. / Floor / Sol: Montpellier Almond 120x120 Matt.





**dorado**

Formatos / Sizes / Format

**120x280**  
48"x110"

6 mm

Disponible / Available / Disponible:

**120x120** 48"x48" ▼ 10,2 mm ▲

**90x90** 36"x36" ▼ 9 mm ▲

**60x60** 24"x24" ▼ 9,5 mm ▲

REC. REC. REC.

**75x150** 30"x60" ▼ 10,5 mm ▲

**60x120** 24"x48" ▼ 10,5 mm ▲

**30x60** 8"x48" ▼ 9,5 mm ▲

REC. REC. REC.

**30x30 (5x5)** 12"x12"

**32,5x22,5** 13"x9"

**19,8x22,8** 8"x9"


Disponible / Available / Disponible:  
Sospiro 33,3x100 - 30x60 Rev. Pasta Blanca /  
White body wall tiles / Revêtement pâte blanche

# TORANO



**ULTRA LUX**  
GRES PORCELÁNICO RECTIFICADO-GRANILLA PULIDA  
RECTIFIED PORCELAIN TILES-POLISHED GRANILLA  
GRÈS CÉRAMÉ RECTIFIÉE - GRANILLA POLI

**SOLID**  
GRES PORCELÁNICO RECTIFICADO  
RECTIFIED PORCELAIN TILES  
GRÈS CÉRAMÉ RECTIFIÉE



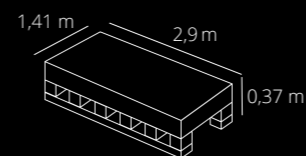
Rvto. / Wall / Rvtm.: Torano Dorado 60x120  
Pvto. / Floor / Sol: Torano Dorado 120x120

Empaquetado / Packaging / Emballage

Formato	pz/pl	m <sup>2</sup> /caja	m <sup>2</sup> /pl	kg/pl
120x280	20	3.36	67.20	1.140.00

Torano Dorado

● 120x280	Rec.	XXL02	054.961.0103.09878	PL
● 120x280	Rec.	XXL04	052.961.0103.09878	MT



\*Medidas en centímetros  
\*Dimensions in centimeters  
\*Dimensions en centimètres



*Get inspired...*



Cellini Blanco PL MT



Crystal White PL MT



Desert Natural PL



Dorset Blanco MT



Dorset Gris MT



Lux Euphoria Green PL



Lux Jatoba Brown PL



Lux Laurants Brown PL MT



Moleanos Pearl MT



Moleanos Sand MT



Dorset Marfil MT



Dorset Taupe MT



Eleganza Beige MT



Eleganza Blu MT



Eleganza Grigio / Perla MT



Nebula Almond PL



Pisa Gold PL MT



Plain White / Black MT



Portlandstone Blanco MT



Portlandstone Gris MT



Eleganza Saggio MT



Eleganza Terra / Siena MT



Kalon Roble MT



Koncept Nacar MT



Lux Deva Nero PL



Portlandstone Marfil MT



Portlandstone Taupe MT



Roma Blue MT



Sospiro Taupe MT

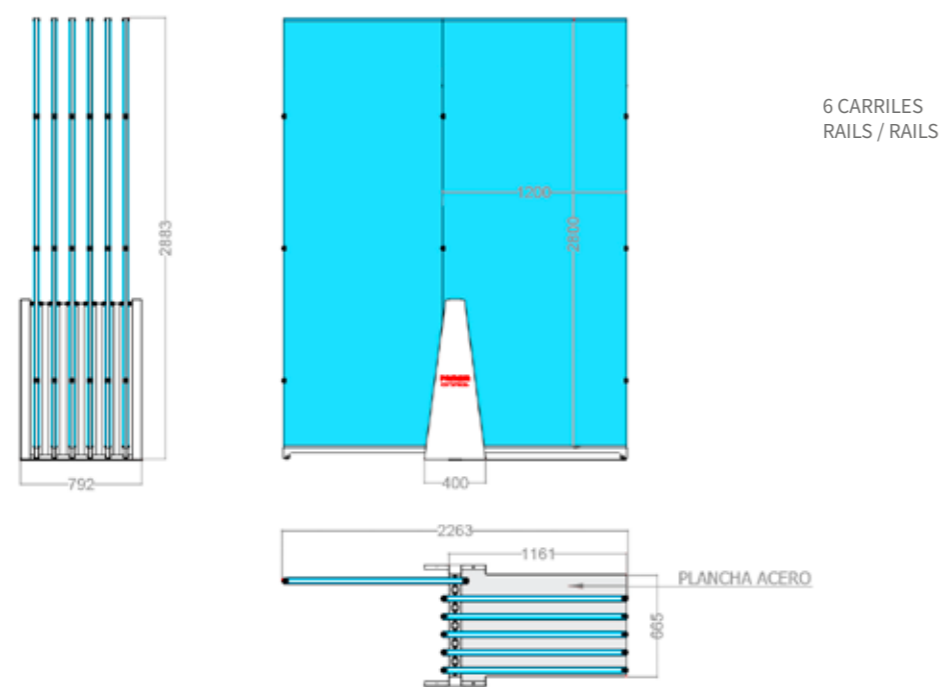


Torano Dorado PL MT




## EV9514 EXPOSITOR PARA FORMATO 120x280

EV9514 DISPLAY UNIT FOR 120x280 FORMAT / EV9514 PRÉSENTOIR POUR FORMAT 120x280



## EV9548 CAJA XXL

EV9548 XXL BOX / EV9548 BOÎTE XXL



Dimensiones y acabados pueden sufrir pequeñas variaciones por cuestiones técnicas.  
Due to technical reasons, dimensions and finishes may vary slightly.  
Pour des raisons techniques, les dimensions et finitions peuvent varier très légèrement.

Dimensiones y acabados pueden sufrir pequeñas variaciones por cuestiones técnicas.  
Due to technical reasons, dimensions and finishes may vary slightly.  
Pour des raisons techniques, les dimensions et finitions peuvent varier très légèrement.



## TRANSPORTE

### MOVING SLABS / TRANSPORT

El transporte de piezas de gran formato exige varios operarios.

Será necesario el uso de ventosas y se podrán usar en todas sus variantes (1).

Para piezas con superficie texturizada se recomienda el uso de ventosas que dispongan de una goma blanda, que garantice la adherencia de las mismas (2).

Para facilitar el manejo y evitar la deformación, se pueden usar barras de transporte (3).

La solución óptima, consiste en el uso de un bastidor rígido, dotado de ventosas, que sujete las piezas en todas direcciones sin deformaciones, posibilitando el transporte con solo dos operarios.

Several workmen will be needed to carry large-format slabs.

Suctions cups will be necessary. Different types can be used (1).

In the case of slabs with a textured surface, soft-rubber suction cups should be used to guarantee a good grip (2).

To handle the slabs more easily and prevent the risk of warpage, carrying bars should be used (3).

The best solution is a rigid frame, with suction cups that grip the slab along all sides. This prevents warpage and allows just two workmen to carry it.

Le transport des pièces de grand format requiert plusieurs opérateurs.

Il sera nécessaire d'employer des ventouses et on pourra les utiliser dans toutes leurs variantes (1).

Pour les pièces avec une surface texturisée, il est recommandé l'utilisation de ventouses qui ont un caoutchouc mou pouvant garantir leur adhérence (2).

Pour faciliter le maniement et éviter les déformations, on peut utiliser des barretransport (3).

La meilleure solution est d'utiliser un support rigide muni de ventouses pour fixer les pièces dans toutes les directions sans déformations, ce qui permet que deux opérateurs suffisent pour réaliser le transport.

## RECOMENDACIONES DE ALMACENAMIENTO

### STORAGE RECOMMENDATIONS / RECOMMANDATIONS DE STOCKAGE

Para una correcta manipulación de los cajones, se usará una carretilla elevadora con palas de 2,5 metros de longitud extendidas al máximo.

En condiciones normales, situar las palas en la mitad de la parte más larga del pallet para sujetar la máxima profundidad.

Nunca utilizar el hueco central para cargar.

To handle the crates properly, a fork-lift truck with 2.5-metre-long forks, when fully extended, should be used.

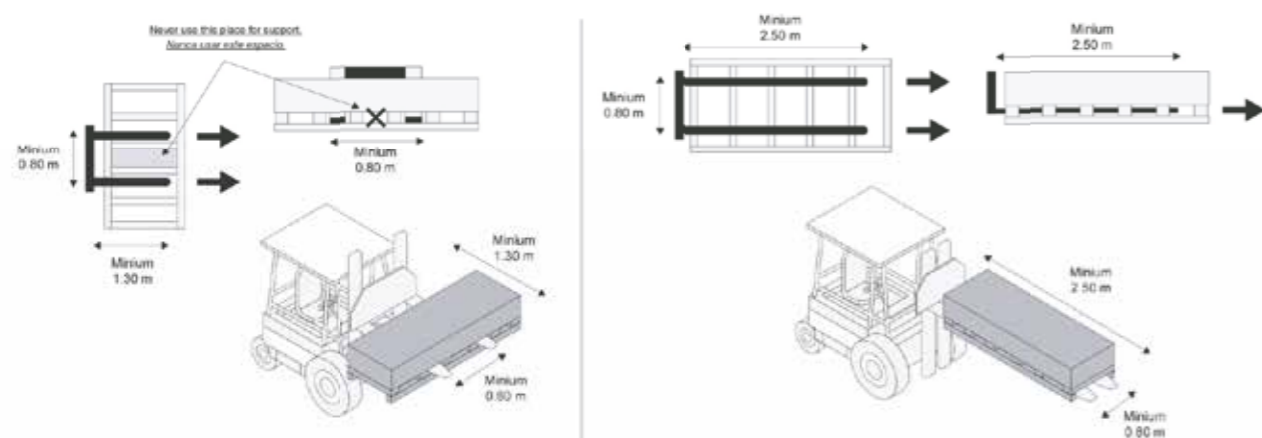
Under normal conditions, the forks should be slid under the middle of the longest side of the pallet so that they support most of the underside.

Never use the central opening in the crates to load them.

Pour une manipulation adéquate des caisses, on utilisera un chariot élévateur de 2,5 m de longueur à son extension maximale.

Dans des conditions normales, les fourches se placent au centre de la partie longue de la palette pour les introduire au plus profond de la palette.

Ne jamais introduire de fourche dans le creux central pour charger.



## RECOMENDACIONES DE CORTE, PERFORACIÓN Y ACABADO

### CUTTING, DRILLING AND FINISHING RECOMMENDATIONS / RECOMMANDATIONS DE COUPE, PERÇAGE ET FINITION

Las grandes dimensiones de las piezas no impiden operaciones de corte, perforación y acabados de cantos y se pueden realizar en la misma obra con el equipamiento adecuado.

#### CORTE CON GUÍAS DE CORTE EN SECO

01. Primero se coloca la pieza cerámica en la mesa de trabajo.
02. Se marca la línea de corte, situamos la guía y la fijamos en su posición.
03. A continuación, se raya con el rodel la pieza, marcando los dos primeros centímetros hacia atrás y continuando con el resto de la placa, marcando con fuerza constante hasta el extremo contrario.
04. Para proceder con la separación, se presiona con la tenaza hasta escuchar el sonido de la rotura.
05. Finalmente se separan las piezas restantes con ayuda del borde de la mesa y ejerciendo la fuerza necesaria.

Despite the large dimensions of the tiles, they can be cut, drilled and their edges finished. This can be done on the worksite with appropriate equipment.

#### DRY-CUTTING USING A GUIDE RAIL

01. First, place the ceramic slab on top of the workbench.
02. Mark the cutting line, and then fix the guide rail into place.
03. Score the beginning of the slab with the cutting wheel, starting two centimetres from the edge and pulling back to the beginning of the slab. Then continue across to the other side, applying constant pressure.
04. To separate the two parts, exert pressure with a pair of pliers until a breaking sound is heard.
05. Use the edge of the workbench to snap the two pieces apart, exerting the necessary pressure.

Les grandes dimensions des pièces n'empêchent pas les opérations de coupe et de perçage et les finitions des chants, et on peut les réaliser sur le propre chantier avec l'équipement adéquat.

#### DÉCOUPE AVEC GUIDES DE COUPE À SEC

01. Placer d'abord la pièce en céramique sur la table de travail.
02. Marquer la ligne de coupe, situer le guide et le fixer dans sa position.
03. Ensuite, rayer la pièce à l'aide de la molette, en marquant les deux premiers centimètres vers l'arrière puis en continuant sur le reste de la pièce, en marquant avec une force constante jusqu'à l'extrémité opposée.
04. Pour procéder à la séparation, faire pression avec la pince jusqu'à entendre un bruit de cassure.
05. Finalement, séparer les pièces restantes en s'aidant du bord de la table et en exerçant la force nécessaire.

#### CORTE CON GUÍAS Y RADIAL

También podemos hacer uso de una guía y una radial con agua.

#### CUTTING WITH A GUIDE RAIL AND RADIAL TILE SAW

También podemos hacer uso de una guía y una radial con agua.

#### DÉCOUPE AVEC GUIDES ET DISQUEUSE

On peut également utiliser un guide et une disqueuse à eau.

#### TALADROS Y AGUJEROS

Para realizar agujeros se deben usar taladros no percutores. Se recomienda empujar con bajas revoluciones y refrigerar con agua.

#### DRILLING AND MAKING HOLES

To make holes, do not use drills in the hammer mode. Start at a low speed and refrigerate the bit with water.

#### PERCEUSES ET TROUS

Pour percer des trous on doit utiliser des perceuses sans percussion. Il est recommandé de commencer avec de faibles révolutions et refroidir à l'eau.



VÍDEO DE COLOCACIÓN.  
LAYING VIDEO.  
VIDÉO DE POSE.



VÍDEO DE CORTE.  
CUTTING VIDEO.  
VIDÉO DE COUPE.





PAMESA CERÁMICA COMPACTTO, S.L.U. aplica una política de continuo desarrollo de sus productos y se reserva el derecho a realizar cambios en los productos, colores, especificaciones técnicas, packings y códigos sin previo aviso.

PAMESA ha realizado un esfuerzo considerable para que toda la información sea adecuada en el momento de la publicación del catálogo.

A causa de las limitaciones del proceso de impresión los colores reproducidos pueden sufrir ligeras variaciones con respecto al producto original.

PAMESA informa que este catálogo tiene validez a nivel informativo y por tanto no se hace responsable de los posibles errores de impresión; reservándose el derecho de realizar modificaciones sin necesidad de preaviso.

PAMESA CERÁMICA COMPACTTO, S.L.U. operates a policy of continuous development and reserves the right to make changes to its products, colours, engineering specifications, packaging and codes without prior notice.

PAMESA has taken every effort to ensure that the information contained in the catalogue is correct at the time of publication. Due to the limitations of the printing process, the colours reproduced may vary slightly from the original product.

PAMESA advises that this catalogue is only valid for information purposes and therefore does not accept responsibility for any possible printing errors.

PAMESA CERÁMICA COMPACTTO, S.L.U. applique une politique de développement continu de ses produits et se réserve le droit de réaliser des changements, que ce soit de produits, couleurs, spécifications techniques, paquetages et codifications et cela sans en aviser préalablement l'acheteur.

PAMESA a réalisé un effort considérable pour que toute l'information donnée soit adéquate au moment de la publication du catalogue. Dues aux limitations du processus d'impression, les couleurs reproduites peuvent souffrir de légères variations avec le produit original.

PAMESA vous informe que les informations de ce catalogue sont données à titre informatif et qu'elle n'est pas responsable des possibles erreurs d'impression. De plus, elle se réserve le droit de modifier les informations sans préavis.

**PAMESA**  
*cerámica*

PAMESA CERÁMICA COMPACTTO, S.L.U.

Calle Pina de Montalgrao, 2

(Carretera Vila-real - Onda Km 2,7)

12540 Vila-real, Castellón

Tel: + 34 964 50 75 00

comercial@pamesa.com

[www.pamesa.com](http://www.pamesa.com)







**PAMESA**  
*cerámica*